


Vamos por
más!



GUÍA PARA CITAS Y REFERENCIAS EN NORMAS APA 2024.



REMCH-JUI



www.iestpsanignaciodeloyolajunin.edu.pe

INTRODUCCIÓN.

Este manual tiene como objetivo proporcionar a docentes, estudiantes y egresados de IES San Ignacio de Loyola Junín, una guía completa sobre cómo citar y referenciar de acuerdo con la 7ª edición de las normas American Psychological Association (APA). La correcta aplicación de estas normas asegura la integridad académica, facilita la comunicación científica y contribuye al reconocimiento de las fuentes utilizadas a través de pautas y lineamientos rigurosos para la correcta aplicación del estilo de citación y referenciación de (APA) dicho esto, es ampliamente utilizado en el ámbito académico y de investigación, especialmente en las ciencias sociales y del comportamiento, es de gran relevancia para estudiantes de nivel superior. Este manual es una herramienta indispensable para asegurar la correcta presentación y reconocimiento de las fuentes en los trabajos académicos y científicos.

La correcta atribución de ideas y el reconocimiento de las fuentes utilizadas son fundamentales para mantener la integridad de la investigación y el respeto a la propiedad intelectual. Las normas APA proporciona un conjunto de directrices estandarizadas que permiten una comunicación clara y consistente en la presentación de trabajos académicos.

Historia de APA

La American Psychological Association (APA) fue fundada en 1892 con el objetivo de promover la psicología como ciencia. En 1929, se publicó el primer conjunto de normas de estilo APA en un artículo de la revista Psychological Bulletin. Desde entonces, el manual ha evolucionado para adaptarse a las necesidades cambiantes de la comunidad académica y científica. (Marín, 2021). La séptima edición APA, publicada en octubre de 2019, representa la versión más actualizada y completa de estas normas, incorporando cambios significativos.

CONTENIDO

INTRODUCCIÓN.....	2
CAPÍTULO I: PRINCIPIOS DE ESCRITURA Y PUBLICACIÓN ACADÉMICA.....	5
Objetivos.....	5
Principios de redacción.....	5
Citación.....	6
Plagio.....	6
Auto plagio.	6
Elementos y formato de la escritura.....	7
Estándares de Presentación para los Artículos de Revistas.....	7
Estilo de Escritura y Gramática.....	8
Mecánica del Estilo.....	8
CAPÍTULO II: ACREDITACIÓN DE CITAS Y REFERENCIAS.....	8
Citaciones.....	9
Citación Directa.....	9
Cita corta.....	9
Cita paramétrica/parentética/paréntesis.....	9
Cita narrativa.....	9
Citas Parafraseadas.....	10
Citación Indirecta/paráfrasis.....	10
Parentética.....	10
Narrativa.....	11
Cita larga (de más de 40 palabras).....	11
Cita de cita.....	11
Lista de Referencias en APA.....	12
Ejemplos de Referencias.....	12
2.1. Libro.....	12
2.2. Capítulo de un libro.....	13
2.3. Artículo de Revista.....	13
2.4. Diccionario o enciclopedia.....	13
2.5. Referencias Legales (Ley).....	14
2.6. Jurisprudencia.....	14
2.7. Tesis.....	14
2.8. Diapositivas de presentaciones.....	15
2.9. Video de YouTube.....	15
2.10. Publicación de Facebook (redes sociales).....	15
2.11. Seminarios, Congresos, Simposios o Conferencias.....	16

2.12. Block.....	16
2.13. Wikipedia.....	16
2.14. Conferencia	17
2.15. Tabla.	17
2.16. Figuras.	18
III. ACÁPITES COMPLEMENTARIOS.....	18
3.1. Proceso de Publicación.	19
3.2. Excepcionalidades.	19
3.3. Anotaciones complementarias.	20
Citas con errores.....	20
Uso de puntos suspensivos	20
IV. REFERENCIAS BIBLIOGRAFÍA.....	22

CAPÍTULO I: PRINCIPIOS DE ESCRITURA Y PUBLICACIÓN ACADÉMICA

Objetivos

1. Proveer una guía clara y precisa sobre las normas de citación y referencia en APA 7ª edición que la comunidad educativa del IES San Ignacio de Loyola Junín.
2. Facilitar la comprensión y aplicación de los principios de escritura y publicación académica.
3. Establecer estándares de presentación y formato para la elaboración de escritos académicos.
4. Promover el uso de un lenguaje libre de sesgos.
5. Orientar sobre la correcta utilización de tablas y figuras en los documentos académicos.
6. Presentar ejemplos prácticos de citas y referencias en diversos formatos.
7. Mejorar la calidad y consistencia de los trabajos de investigación producidos en el IES San Ignacio de Loyola Junín.
8. Fomentar una cultura de rigor académico y respeto por la propiedad intelectual entre docentes, estudiantes y egresados (comunidad educativa del IES San Ignacio de Loyola Junín).

Principios de redacción.

- *Claridad y Precisión:* La escritura académica debe ser clara y directa. Evitar jergas y tecnicismos innecesarios.
- *Objetividad:* Mantener un tono objetivo y evitar opiniones personales no fundamentadas.
- *Rigor Científico:* Asegurar que todas las afirmaciones estén respaldadas por evidencias científicas.
- *Ética en la Publicación:* Reconocer adecuadamente las fuentes y evitar el plagio.

- Integridad y honestidad en la presentación de resultados
- Reconocimiento adecuado de las contribuciones de otros
- Planificación y preparación del manuscrito
- Escritura clara y concisa, uso de lenguaje preciso y directo
- Evitar jerga innecesaria y lenguaje rebuscado
- Consideraciones para diferentes tipos de manuscritos, artículos empíricos, revisiones de literatura, estudios de caso.

Citación.

Citar tiene una importancia fundamental en la producción de conocimiento, y no simplemente porque consista en dar crédito a ideas de otras personas. La citación pone de manifiesto el ejercicio dialógico de los saberes. Además, a través de ella se reconocen contribuidores y contribuciones sustanciales de las investigaciones propias; se permite una argumentación y una contraargumentación enriquecida, lo que resulta en un escrito consistente, y suministra al lector referentes claros en temas y datos de interés. (Anónimo, 2020)

Plagio.

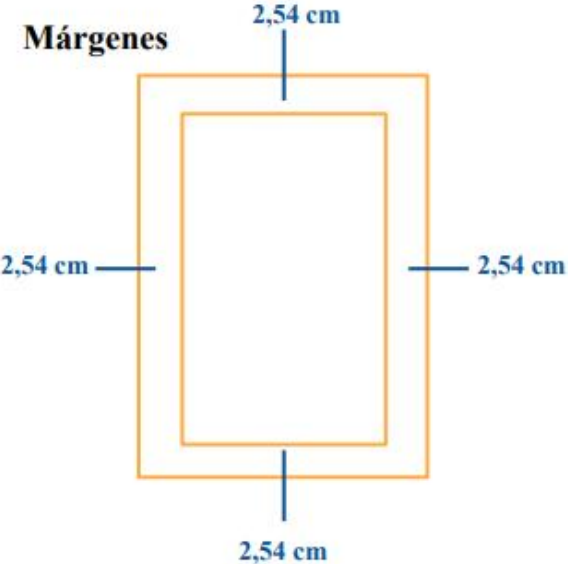
“El plagio es el acto de presentar las palabras, ideas o imágenes de otro como si fueran propias; niega a los autores o creadores de contenido el crédito que se les debe” (APA, 2020, p. 254).

Auto plagio.

El auto plagio es la presentación de su propio trabajo previamente publicado como original; como el plagio, el auto plagio no es ético (APA, 2020, p.255).

Elementos y formato de la escritura

Tabla 01: formato APA.

<p>Fuentes y tamaños</p> <p>Times New Roman: 12 puntos } Georgia: 11 puntos } Con serifa Computer Modern: 10 puntos } Calibri: 11 puntos } Arial: 11 puntos } Sin serifa Lucida Sans Unicode: 10 puntos }</p>		<p>Alineación</p> <p>A la izquierda, sin justificar</p>																						
<p>Abreviaturas utilizadas</p> <table> <tbody> <tr><td>Capítulo</td><td>cap.</td></tr> <tr><td>Edición</td><td>ed.</td></tr> <tr><td>Edición revisada</td><td>ed. rev.</td></tr> <tr><td>Editor (Editores)</td><td>ed.</td></tr> <tr><td>Traductor (es)</td><td>trad.</td></tr> <tr><td>Sin fecha</td><td>s.f.</td></tr> <tr><td>Página (páginas)</td><td>p. (pp.)</td></tr> <tr><td>Volumen</td><td>Vol.</td></tr> <tr><td>Número</td><td>núm.</td></tr> <tr><td>Parte</td><td>Pt.</td></tr> <tr><td>Suplemento</td><td>Supl.</td></tr> </tbody> </table> <p>Espacio: 2.0</p>		Capítulo	cap.	Edición	ed.	Edición revisada	ed. rev.	Editor (Editores)	ed.	Traductor (es)	trad.	Sin fecha	s.f.	Página (páginas)	p. (pp.)	Volumen	Vol.	Número	núm.	Parte	Pt.	Suplemento	Supl.	<p>Sangría</p> <p>En la primera línea de cada párrafo a 1.27 cm Sangría francesa de 1.27 cm en las referencias</p> <p>Numeración de las páginas</p> <p>Extremo superior derecho, en números arábigos</p>
Capítulo	cap.																							
Edición	ed.																							
Edición revisada	ed. rev.																							
Editor (Editores)	ed.																							
Traductor (es)	trad.																							
Sin fecha	s.f.																							
Página (páginas)	p. (pp.)																							
Volumen	Vol.																							
Número	núm.																							
Parte	Pt.																							
Suplemento	Supl.																							
		<p>Márgenes</p>  <p>El diagrama muestra un rectángulo que representa un documento con márgenes uniformes de 2,54 cm en los cuatro lados (superior, inferior, izquierdo y derecho). Las líneas de los márgenes están representadas por líneas azules que conectan el texto con los valores de 2,54 cm.</p>																						

Estándares de Presentación para los Artículos de Revistas

- **Título del Artículo:** Debe ser conciso y descriptivo, 20 palabras máximo.
- **Autores y Afiliaciones:** Incluir los nombres completos de los autores y sus respectivas afiliaciones.
- **Resumen:** Resumen de no más de 250 palabras, seguido de palabras clave.
- **Estructura del Documento:** Título, resumen, cuerpo del trabajo (introducción, desarrollo y conclusión), y referencias.
- **Artículos científicos** se usa con frecuencia la estructura IMRD: Introducción, Método, Resultado y Discusión.

Estilo de Escritura y Gramática

- **Voz y Tono:** Preferencia por la voz activa. Uso de un tono formal y académico.
- **Concordancia Gramatical:** Asegurar la concordancia de número y género.
- **Ortografía y Puntuación:** Uso correcto de signos de puntuación y ortografía.

Mecánica del Estilo

- **Uso de Cursivas:** Para títulos de obras y términos extranjeros.
- **Comillas:** Para citas textuales y títulos de artículos.
- **Números:** Uso de números arábigos y su correcta escritura en el texto.
- **Las cursivas y comillas** se pueden utilizar en frases claves acompañado de definiciones, títulos de libros, informes, páginas Web, títulos de periódicos y volúmenes, letras inglesas, abreviaturas de otro idioma.

CAPÍTULO II: ACREDITACIÓN DE CITAS Y REFERENCIAS.

Tabla 02: de estilos de citas en APA 7a edición.

	Cita parentética	Cita narrativa
Un autor	(Mercado,2020)	Mercado (2020)
Dos Autores	(Mercado y Delgado, 2020)	Mercado y Delgado (2020)
Tres autores	(Delgado et al., 2020)	Delgado et al. (2020)
Grupo de autores con abreviación	(National Institute of Mental Health [NIMH], 2020)	National Institute of Mental Health (NIMH, 2020)
	(NIMH, 2020)	NIMH (2020)

En citas en el texto para recursos de tres o más autores, ahora se registrará en formato corto desde la primera vez que se cita. Incluye solo los apellidos del primer autor mencionado y “et al.” Ejemplo:(*Sotelo et al., 2018*)- *Sotelo et al. (2018)*

Citaciones

Citación Directa.

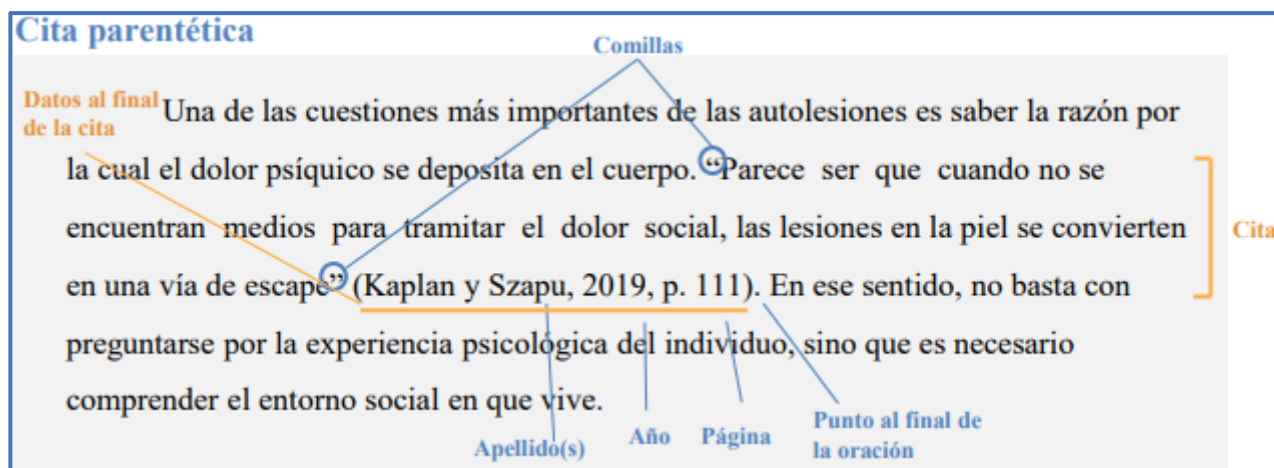
Citas textuales con menos de 40 palabras en el cuerpo del texto, entre comillas, cuando se incluye en el trabajo un fragmento textual de la fuente. Es decir, sin cambiarle nada a la fuente original. Al hacer este tipo de citas, debe dar crédito con apellidos del autor o autores, año de publicación y debe incluir el número de la página. (Javeriana, 2020)

Cita corta.

Cuando la cita textual tiene menos de 40 palabras se integra en el párrafo y se pone entre comillas, sin cursiva. Se escribe punto al finalizar la oración que incluye la cita.

Cita paramétrica/parentética/paréntesis.

Tabla 03: cita parentética



Los equipos eficaces pueden ser difíciles de describir porque «el alto rendimiento en un ámbito no se traduce en un alto rendimiento en otro» (Ervin et al., 2018, p. 470).

Cita narrativa.

Ejemplo: Meléndez y Román (2019) indicaron que “los estudiantes les gusta estudiar más en las mañanas que en la noche” (p.36).

Tabla 04: cita narrativa

Mención al autor al inicio de la cita

Una de las cuestiones más importantes de las autolesiones es saber la razón por la cual el dolor psíquico se deposita en el cuerpo. Según Kaplan y Szapu (2019), “Parece ser que cuando no se encuentran medios para tramitar el dolor social, las lesiones en la piel se convierten en una vía de escape” (p. 111). En ese sentido, no basta con preguntarse por la experiencia psicológica del individuo, sino que es necesario comprender el entorno social en que vive.

Diagrama de anotaciones:

- Apellido(s): Kaplan y Szapu
- Año: (2019)
- Cita: “Parece ser que cuando no se encuentran medios para tramitar el dolor social, las lesiones en la piel se convierten en una vía de escape”
- Página: (p. 111)
- Punto al final de la oración: .
- Comillas: “ ”

Citas Parafraseadas.

En la cita de parafraseo se utilizan las ideas de un autor, pero en palabras propias del escritor. Una paráfrasis reafirma la idea de otro autor en tus propias palabras. Parafrasear te permite resumir y sintetizar información de una o más fuentes, enfocarse en información significativa, comparar y contrastar detalles relevantes. Ten en cuenta que, en algunos casos, podrías estar citando tu propia idea publicada anteriormente en otro trabajo evite el autoplagio. (Bayamon, 2021)

Webster-Stratton (2016) describió un ejemplo de caso de una niña de 4 años que mostró un apego inseguro a su madre. Al trabajar con el diado familiar, el terapeuta se centró en aumentar la empatía de la madre por su hijo (pp. 152-153)

Citación Indirecta/paráfrasis

Parafraseo del contenido con la debida acreditación del autor.

Parentética.

Finalmente, la ruralidad se puede referir al desarrollo rural, en el cual se contemplan estrategias de atención a poblaciones marginadas, vulnerables, desarticuladas, etcétera (Dávila et ál., 2011).

Narrativa.

Finalmente, Dirven et ál. (2011) definen la ruralidad a partir del desarrollo rural, en el cual se contemplan estrategias de atención a poblaciones marginadas, vulnerables, desarticuladas, etcétera.

Cita larga (de más de 40 palabras)

Las citas que tienen más de 40 palabras se escriben aparte del texto, con sangría izquierda aplicada al párrafo en 1.27 cm y sin comillas. Se conserva el tamaño de la letra y el interlineado. En este caso, como la cita se presenta en bloque y sin otras marcas que delimiten la extensión, el punto se sitúa antes del paréntesis. (Anonimo, 2020)

Una de las cuestiones más importantes de las autolesiones es saber la razón por la cual el dolor físico se deposita en el cuerpo. Según Kaplan y Szapu (2019):

Parece ser que cuando no se encuentran medios para tramitar el dolor social, las lesiones en la piel se convierten en una vía de escape. La sensación de alivio obtenida mediante los cortes parece reemplazar un dolor (social) por otro (físico), aunque sea por breves momentos. (p. 111)

Esto indica que no basta con preguntarse por la experiencia psicológica del individuo, sino que es necesario comprender el entorno social en que vive.

Nota: Cuando la cita literal tiene una sola página se pone la letra "p.": (p. 23); cuando tiene más de una página, se pone "pp." y el rango de páginas: (pp. 23-24).

Anotaciones de formato:

- Mención al autor al inicio de la cita
- Apellido(s)
- Año
- Sangría
- Cita
- Punto antes del paréntesis
- Página

Cita de cita.

Es cuando se menciona un texto citado por otro autor y del que no se tiene el original. Se incluye la cita de una cita cuando se tiene acceso a una fuente de información a través de otra. Por ejemplo, si se está leyendo un libro de Stephen Hawking y éste cita una opinión o afirmación de Roger Penrose, se indica.

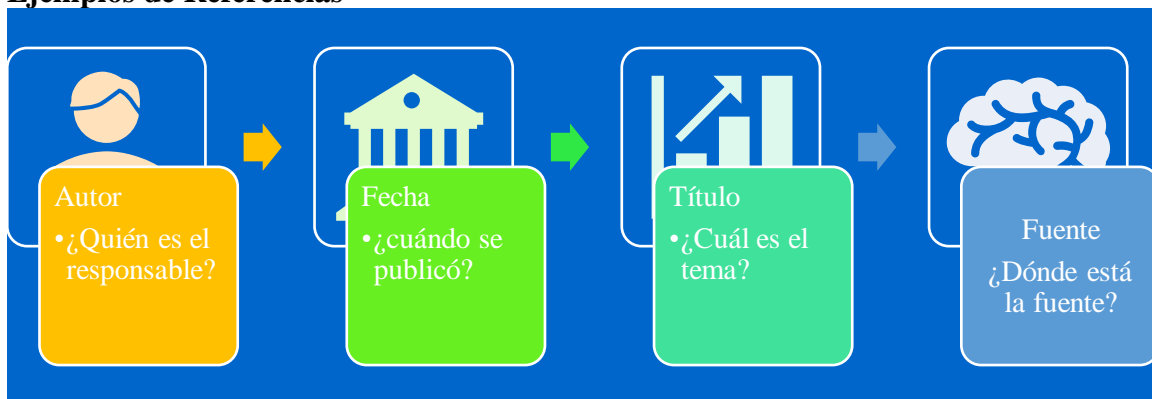
Ejemplo 01: Penrose (como se citó en Hawking, 2010) plantea que las matemáticas...

Ejemplo 02: En un estudio de Rosales (2001, como se citó en López y Hurtado, 2015) se encontró que "un diagnóstico a tiempo es resultado de una buena terapia" (p. 3).

Lista de Referencias en APA

- **Formato General:** Lista alfabética por el apellido del primer autor.
- **Libros:** Apellido, A. A. (Año). Título del libro en cursivas. Editorial.
- **Artículos de Revista:** Apellido, A. (Año). Título del artículo. Título de la Revista en cursivas, volumen(número), páginas.

Ejemplos de Referencias



2.1. Libro

Apellido (s), Inicial del nombre del autor (es). (Año de publicación). Título del libro. (número de edición). Nombre de la editorial. DOI o URL.

Ejemplo: Jackson, L. M. (2019). La psicología del prejuicio: de las actitudes a la acción social. (2a ed.). Asociación Americana de Psicología. [https://doi.org/10.1037/0000168-](https://doi.org/10.1037/0000168-000)

[000](https://doi.org/10.1037/0000168-000)

- **Citas entre paréntesis :** (Jackson, 2019)
- **Citas narrativas :** Jackson (2019)

2.2. Capítulo de un libro.

Apellido (s), Inicial del nombre del autor (es). (Año de publicación). Título del capítulo.

En Inicial del nombre. Apellidos de los editores (Eds.), Título del libro (ed., pp.). Nombre de la editorial. DOI o URL.

Ejemplo: Dillard, J.P. (2020). Corrientes en el estudio de la persuasión. En M. B. Oliver, A. A. Raney y J. Bryant (Eds.), Efectos de los medios: avances en la teoría y la investigación (4a ed., pp. 115-129)

2.3. Artículo de Revista

Apellido (s), Inicial del nombre del autor (es). (Fecha de publicación*). Título del artículo.

Título de la revista, volumen (número), páginas. DOI o URL

Ejemplo: Grady, J. S., Her, M., Moreno, G., Perez, C., y Yelinek, J. (2021). Emociones en los libros de cuentos: una comparación de libros de cuentos que representan grupos étnicos y raciales en los Estados Unidos. *Psychology of Popular Media Culture*, 8 (3), 207-217.

- **Cita entre paréntesis** : (Grady et al., 2019)
- **Cita narrativa** : Grady et al. (2019)

2.4. Diccionario o enciclopedia

Debido a que los diccionarios generalmente se actualizan con el tiempo y no se archivan, incluya una fecha de recuperación en la referencia. El autor y el editor son los mismos para los diccionarios, por lo que el nombre aparece en el elemento autor solo para evitar la repetición.

Zapata Webster. (s.f.). Semántica. En diccionario Merriam-Webster.com. Recuperado el 4 de enero de 2020, de <https://www.merriamwebster.com/dictionary/semantics>

2.5. Referencias Legales (Ley)

Nombre de la Ley, número de ley, año (País).

Ejemplo 01: Ley 1060 de 2006. Por la cual se modifican las normas que regulan la impugnación de la paternidad y la maternidad. 26 de julio de 2006. Perú.

Ejemplo 02: Congreso de los Estados Unidos de Colombia. (1873, 26 de mayo). Ley 84 de 1873. Código civil de los Estados Unidos de Colombia. Diario Oficial n.º 2867.

<http://bit.ly/2Ny4HA0>

Citación parentética: (Ley 84, 1873)

Citación narrativa: Ley 84 (1873)

2.6. Jurisprudencia.

Nombre del caso, número del caso, año (Corte).

Ejemplo: Corte Suprema de Justicia (2014, 20 de agosto). Sentencia C-593/14 (Jorge Ignacio Pretelt Chaljub, M. P.). <https://bit.ly/36v1n1l>

Citación parentética: (Sentencia C-593/14, 2014)

Citación narrativa: Sentencia C-593/14 (2014)

2.7. Tesis

Apellido (s), Inicial del nombre del autor (es). (Año de publicación). Título de la tesis [Grado de la tesis, Nombre de la institución que otorga el título]. Nombre de la base de datos o repositorio. URL

Ejemplo: Kabir, J. M. (2016). Factores que influyen en la satisfacción del cliente en una cadena de hamburguesas de comida rápida: La relación entre la satisfacción del cliente y la lealtad del cliente [Disertación doctoral, Universidad de Wilmington]. ProQuest Dissertation & Theses Global

2.8. Diapositivas de presentaciones.

Apellido(s), Iniciales del autor (es). (Fecha de recuperación). Título de la presentación [diapositivas de herramienta utilizada]. Nombre del sitio donde están alojadas. URL

Ejemplo: Jones, J. (2016, 23 de marzo). Lectura guiada: Aprovechando al máximo [diapositivas de Power Point]. SlideShare. <http://www.slideshare.net/hellojenjones/guided-Reading-making-it>

2.9. Video de YouTube.

Autor (es). (Fecha de publicación). Título del video [Formato]. Nombre del sitio web. URL

Ejemplo: Universidad Harvard. (2019, 28 de agosto). Pinza robótica suave para medusas [Video]. YouTube. <https://www.youtube.com/watch?v=guRoWTYfxMs>

2.10. Publicación de Facebook (redes sociales)

Proporcione las primeras 20 palabras de la publicación como título. Cuento una URL u otro enlace, un hashtag o un emoji como una palabra cada uno e inclúyalos en la referencia si se encuentran dentro de las primeras 20 palabras.

Si una publicación incluye imágenes, videos, enlaces en miniatura a fuentes externas o contenido de otra publicación (como cuando se comparte un enlace), indíquelo entre corchetes. Describa el tipo de publicación (por ejemplo, [Actualización de estado], [Video]) entre corchetes después de cualquier descripción del contenido adjunto. (Javeriana, 2020)

Autor(es). (Fecha de publicación). Título de la publicación* [Tipo de publicación] Facebook.

URL

Ejemplo: Obama, B. [@BarackObama]. (12 de enero de 2016). Real opportunity requires every American to get the education and training they need to land a good-paying job.

Twitter. <https://twitter.com/BarackObama/status/687098814243549185>

2.11. Seminarios, Congresos, Simposios o Conferencias.

Ejemplo: Sánchez, C., Ayala, D. y Bocarosa, E. (17-29 de noviembre de 2023). La biodiversidad y la supervivencia humana en la tierra [Discurso principal]. Conferencia de las Naciones Unidas, Sharm, El-Sheikh, Egipto.

2.12. Block

Apellido (s), Inicial del nombre del autor (es). (Año de publicación, día y mes). Título de la publicación. Título del blog. URL

Ejemplo: Ouellette, J. (2019, 15 de noviembre). Los físicos capturan las primeras imágenes de nudos cuánticos que se deshacen en un superfluido. Ars Technica.

<https://arstechnica.com/science/2019/11/studyyou-can-tie-a-quantum-knot-in-a-superfluid-but-it-will-soonuntie-itself/>

2.13. Wikipedia

Al citar Wikipedia, acceda a la versión archivada seleccionando "Ver historial" y luego la hora y fecha de la versión que utilizó

2.14. Conferencia

Proporcione los nombres de los presentadores en el elemento autor de la referencia. ü

Proporcione las fechas completas de la conferencia. Describa la presentación entre corchetes después del título.

Apellido (s), Inicial del nombre del autor (es). (Fecha de la conferencia). Título de la conferencia [Descripción de la conferencia]. Ubicación de la conferencia. URL

Ejemplo: Evans, A. C., Jr., Garbarino, J., Bocanegra, E., Kinscherff, R. T. y MárquezGreene, N. (2019, del 8 al 11 de agosto). Violencia armada: un evento sobre el poder de la comunidad [Presentación de la conferencia]. Convención APA 2019, Chicago, IL, Estados Unidos.

<https://convention.apa.org/2019-video>

2.15. Tabla.

Tabla 05: Las tablas son un recurso para facilitar al lector.

Etiqueta y número de la tabla en negrita

Título descriptivo de la tabla en cursiva

Tabla 1

Violencia de género en Cali en los años 2017, 2018 y 2019

Tipo de violencia	Año	
	2018	2019
Doméstica	127	130
Patrimonial y económica	124	90
Psicológica	119	110
Laboral	120	102
Sexual	124	113
Total de casos	614	545

Contenido de la tabla (se marcan las líneas horizontales). Puede tener interlineado 1.0, 1.5 o 2.0

Nota. Datos tomados del Observatorio de Género de Cali (2020).

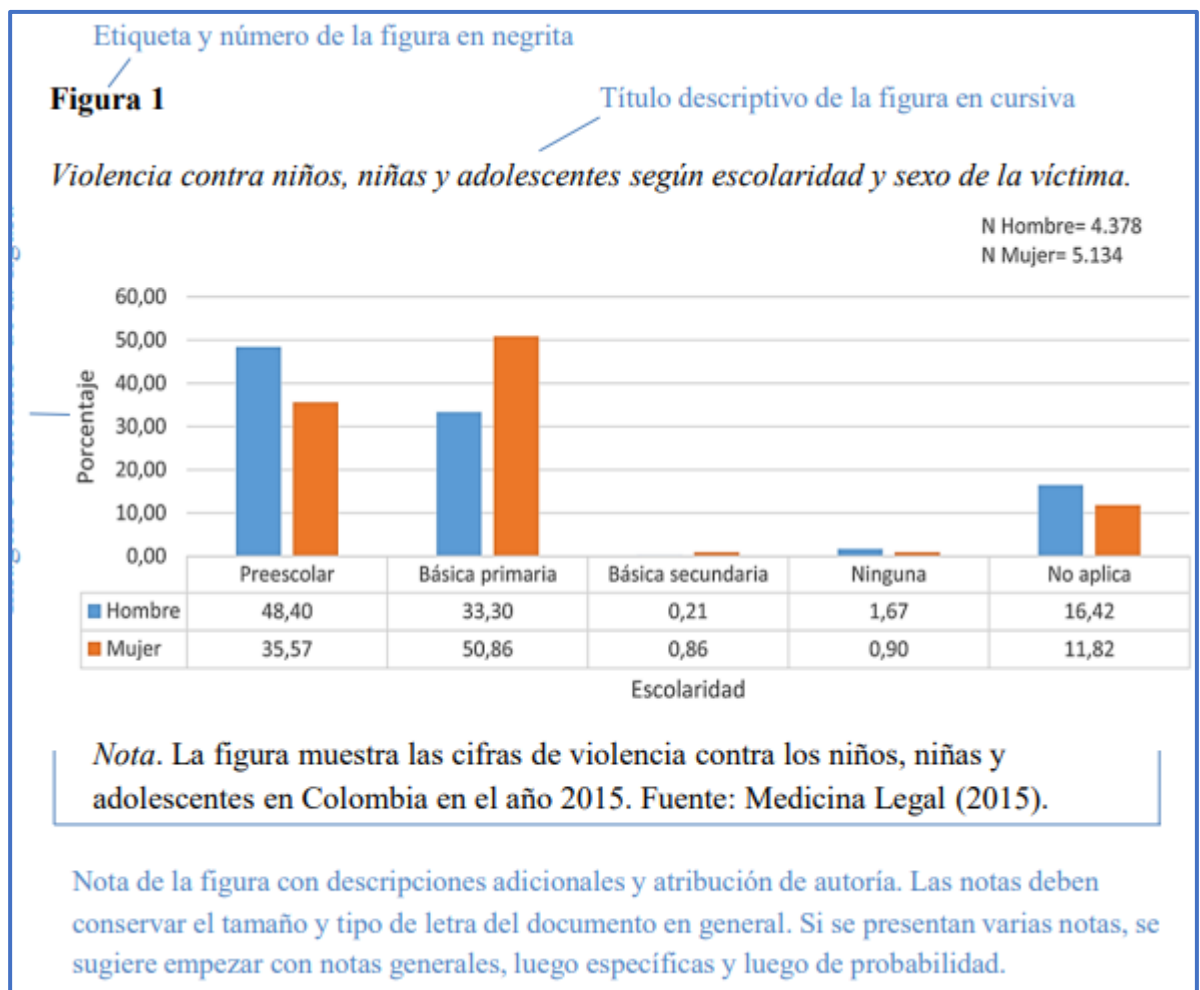
Nota de la tabla con descripciones adicionales y atribución de autoría. Debe conservar el tamaño y tipo de letra del documento en general. Si se presentan varias notas, se sugiere empezar con notas generales, luego específicas y luego de probabilidad.

Nota: la comprensión de los datos que se van a contrastar. Se considera una tabla aquella que está compuesta por filas y columnas y que contiene información numérica o textual. Numeradas consecutivamente, con título claro y notas al pie cuando sea necesario.

2.16. Figuras.

Las figuras son todos aquellos tipos de gráficos que no se consideren tablas. Una figura puede ser un cuadro, fotografía, dibujo, imágenes clínicas o cualquier ilustración o representación no textual. Como su componente visual tiene un gran peso en la comunicación, se debe cuidar la calidad de la imagen, su organización y color. Sus contenidos pueden tener un tamaño de letra (Calibri, Arial, Lucida Sans Unicode) que puede ir desde los 8 hasta los 14 puntos. Incluyen gráficos, diagramas e imágenes, numeradas y con pie de figura descriptivo. (Carrillo, 2019)

Figura: 01: cuadro resultados de violencia de niñas, adolescentes en escuela.



III. ACÁPITES COMPLEMENTARIOS.

3.1. Proceso de Publicación.

- **Referencias bibliográficas.** Fuentes bibliográficos o hemerográfica consultados según estilo de redacción o tipo de formato de citación. La lista de fuentes citadas en el estudio de acuerdo a las normas Vancouver. Mínimo 20 referencias; el 25% del total de las referencias deben ser de los últimos 4 años; por lo menos el 60% de las referencias debe corresponder a artículos de revistas científicas indexadas; el 40% de las referencias pueden ser libros, tesis, resúmenes de congresos u otros; por lo menos el 40% del total de las referencias deben ser en inglés. Usar hasta 6 páginas.
- **Preparación del Manuscrito:** Revisión y formato adecuado según normas APA.
- **Envío a la Revista:** Cumplimiento de las instrucciones para autores de la revista.
- **Proceso de Revisión:** Proceso de revisión por pares y corrección de pruebas.

3.2. Excepcionalidades.

- Portada: el título y las afiliaciones deben estar centrados.
- Títulos y subtítulos: algunos niveles de títulos y subtítulos tienen alineación diferente. El título de nivel 1 debe estar centrado, los subtítulos de nivel 2 y 3 deben estar alineados a la izquierda (sin sangrado) y los títulos de los niveles 4 y 5 están sangrados como los párrafos regulares.
- Secciones del documento: Los títulos de las secciones (Resumen, Referencias, Apéndice, Tablas, Figuras) deben estar centrados.
- Resumen/abstract: la primera línea del primer párrafo del resumen debe quedar sin sangría.
- Citas en bloque: las citas en bloque (citas con más de 40 palabras), deben utilizar una sangría de ½ pulgada. (1,27 cm) desde el margen izquierdo. Si la cita en bloque tiene más de un párrafo, la primera línea del segundo párrafo, así como los párrafos posteriores deben sangrarse más ½ pulgada. (1,27 cm). De modo que la primera línea tenga una sangría total de 1 pulgada. (2.54 cm).
- Tablas y figuras: los números de tabla y figura, los títulos de tablas y figuras,

así como las notas deben quedar alineados a la izquierda (sin sangría)

- Lista de referencias: las entradas de la lista de referencias bibliográficas deben tener una sangría francesa de ½ pulgada. (1,27 cm).
- Apéndice: las etiquetas y títulos de los apéndices deben estar centrados.
- Notas al pie de página: Puedes utilizar interlineado sencillo y una fuente ligeramente más pequeña que el texto. Por ejemplo, si utilizas Times New Roman, 12 en el texto, en las notas al pie de página, podrás utilizar Times New Roman 10.

3.3. Anotaciones complementarias.

Citas con errores.

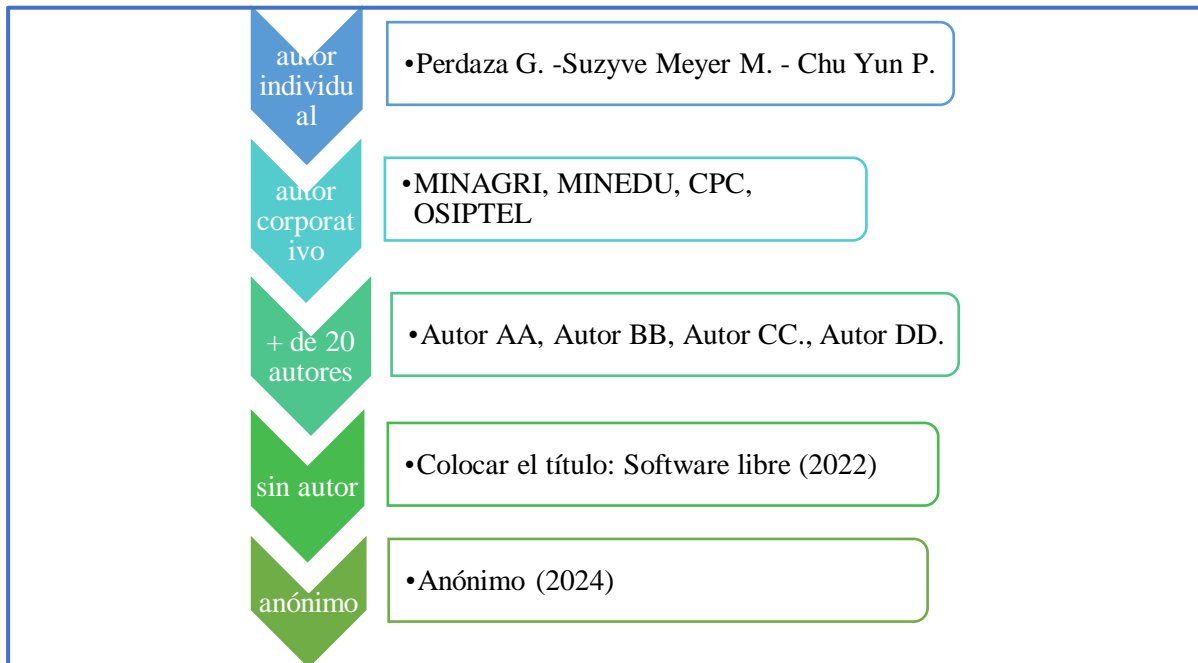
La cita textual debe coincidir con la redacción, ortografía y puntuación de la fuente original, incluso si la ortografía es incorrecta.

Ejemplo: “Sin embargo, el descontento fundamental de esta revolución es el hecho de que una sola persona pueda decidir tantas cosas que consiernen [sic] a tantos hombres.” (Servan-Schreiber, 1968, p. 106)

Uso de puntos suspensivos.

“Los profesionales en recursos naturales tienen el reto de ser innovadores y creadores de nuevos modelos ... en temas como la agricultura, el manejo forestal, la ganadería y el uso de los recursos como el agua, el suelo y la biodiversidad” (Guevara-Bonilla et al., 2020, p. 79).

Tabla 06: tipos de Autores según su conformación y citación de referencias.



IV. REFERENCIAS BIBLIOGRÁFICAS

- Anónimo. (2020). *Guía Normas APA*. guía. Recuperado el 16 de julio de 2024, de <http://normas-apa.org/>
- Bayamon, V. B. (mayo de 2021). *Manual de APA 7ª Edición (American Psychological Association) Nuevas Normas de Redacción, Citas y Referencias*. (C. University, Ed.) Recuperado el 16 de julio de 2024, de www.normasapa.com: <https://apastyle.apa.org/>
- Carrillo, M. y. (2019). *Normas APA 7.ª edición Guía de citación y referenciación*. Universidad Central, Bogotá Colombia. Universidad Central. Recuperado el 16 de julio de 2024
- Javeriana, C. d. (2020). *Centro de escritura Javeriana, Normas APA*. Pontificia Universidad Javeriana, Bogotá. Cali Colombia: Pontificia Universidad Javeriana. Recuperado el 15 de julio de 2024, de
- Marín, F. y. (2021). *Estilo de citación y referencias bibliográficas APA 7ed*. Tecnológico de Costa Rica. Costa Rica: TEC . Recuperado el 16 de julio de 2024, de <https://apastyle.apa.org/>

